

6 Spindlhof
 3222 Annaberg, Lassingrotte 9
 T 02728/274, www.spindlhof.at

Familiär geführter Bio-Bauernhof mit Ferienwohnungen für max. 6 Pers. im Lassingtal mit direktem Loipeneinstieg.

*Entfernung Loipeneinstieg
 Parkplatz Sägemühle..... 1,4 km*



7 Baby- und Kinderbauernhof Kobichl
 3222 Annaberg, Lassingrotte 7
 T 02728/239, www.kobichl.at

Urlaub am Baby u. Kinderbauernhof direkt an der Lassingtal-Loipe.

*Entfernung Loipeneinstieg
 Parkplatz Sägemühle..... 1,4 km*



8 Jost-Hof
 3223 Wienerbruck, Lassingrotte 32
 T 02728/337, www.hochreiter.josthof.at

Bio-Bauernhof mit herrlichem Blick auf dem Ötscher, direkt an der Joachimsberg-Runde.

*Entfernung Loipeneinstieg
 Joachimsberg 0,4 km*



9 Schaglhof
 3223 Wienerbruck, Lassingrotte 81
 T 02728/348, www.schaglhof.at

Urlaub am Reiter-Bauernhof mit traumhaftem Ötscherblick und direktem Loipeneinstieg. Hausmannskost vom Holzofen und hausgemachte Mehlspeisen.

*Entfernung Loipeneinstieg
 Joachimsberg 0 km*



Service und Verleih

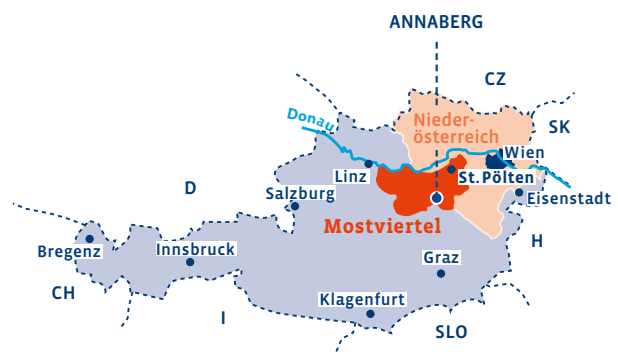
A Skiverleih Annaberg
 3222 Annaberg, Annarotte 126
 M 0664/516 34 18, www.schischule-annaberg.at

Loipenvergnügen mit Bergpanorama

Im familiären Winterparadies Annaberg finden Beginner und Profis unterschiedliche Loipen mit herrlicher Fernsicht vom Ötscher bis zum Hochschwab vor. Auf der gemächlichen Lassingtal-Joachimsberg-Loipe (ca. 10 km) kommen vor allem Beginner und Genießer in die Spur, routinierte Langläufer werden auf der Annaberg-Loipe (7 km) für ihre Anstrengungen mit traumhafter Aussicht vom Hochplateau belohnt.

Mit der Benutzung der Loipe stimmen Sie den allgemeinen Benützungsbedingungen (→ www.mostviertel.at/langlaufen) zu.

Mit Ihrer freiwilligen Spende unterstützen Sie die Erhaltung und Pflege unserer Loipen. Vielen Dank!



Schneetelefon

Aktuelle Infos zum Loipengebiet
 T 02728/770 00, www.annaberg.info

Mostviertel Tourismus
 3270 Scheibbs
 Töpperschloss Neubruck 2/10
 T 07482/204 44
 info@mostviertel.at
 www.mostviertel.at

Wichtige Telefonnummern
 Bergrettung 140
 Rettung 144

Impressum Herausgeber und Verleger:
 Mostviertel Tourismus GmbH. Design:
 socher-mit-e. Stand: 12/2019. Alle Angaben
 wurden mit großer Sorgfalt erhoben, er-
 folgen jedoch ohne Gewähr und erheben
 nicht den Anspruch auf Vollständigkeit.
 Betriebsfotos im Eigentum der Betreiber.



Langlaufregion Annaberg

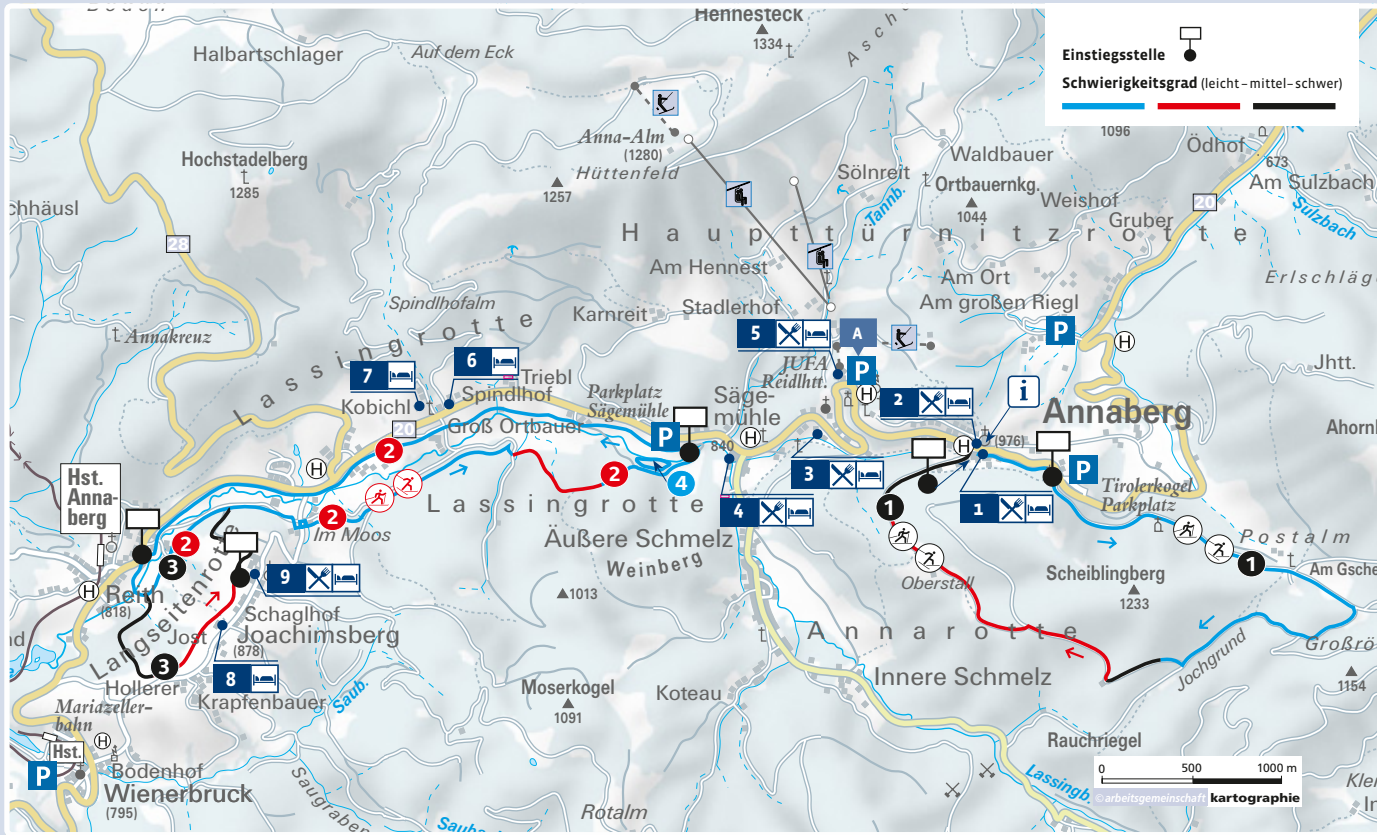
Loipenvergnügen mit Bergpanorama



© weidner.nz.at

Mit Unterstützung von Land und Europäischer Union

Europäischer Landwirtschaftsfonds für die Entwicklung des ländlichen Raums: Hier investiert Europa in die ländlichen Gebiete.



Betriebe entlang der Loipe

- 1 Gasthof Zur Post**
 3222 Annaberg, Annarotte 20
 T 02728/82 01, www.gh-engleitner.at
 Familiärer Gasthof in Ortsmitte und an der Annaberger-Loipe, Sauna und haus-eigene Garage.
 Entfernung Loipeneinstieg Annaberg 0,1 km
- 2 Gasthof & Apartmenthaus Meyer**
 3222 Annaberg, Annarotte 8
 T 02728/82 04, www.gasthofmeyer.at
 Im Ortszentrum an der Loipe rund um den Scheiblingberg. Sauna und Restau-rant im Haus.
 Entfernung Loipeneinstieg Annaberg 0,1 km
- 3 Gasthof Schachinger**
 3222 Annaberg, Annarotte 115
 T 02728/84 52, www.gasthof-schachinger.at
 Familiengasthof, Restaurant, großer Speisesaal, Ritteressen, Kegelbahnen, Kinderspielplatz, Eiskletterturm.
 Entfernung Loipeneinstieg Parkplatz Sägemühle 0,9 km
- 4 Gasthof Sägemühle**
 3222 Annaberg, Annarotte 15
 T 02728/82 48, www.gh-saegemuehle.at
 Familienfreundliches Landgasthaus in der Nähe der Loipen- und Lifтанlagen.
 Entfernung Loipeneinstieg Parkplatz Sägemühle 0,4 km
- 5 JUFA Hotel Annaberg**
 3222 Annaberg, Annarotte 125
 T 05/70 83-750, annaberg@jufa.eu
 Familienfreundliches Hotel direkt an der Piste inklusive Wellnessbereich.
 Entfernung Loipeneinstieg Annaberg 0,5 km
 Parkplatz Sägemühle 1,5 km



Hauptloipen

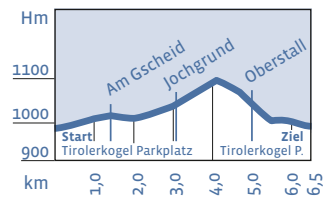
Klassische Technik Skating-Technik

1

Annaberg-Loipe

Länge: 6,5 km

Parkplatz zum Tirolerkogel –
 Am Gscheid – Jochgrund
 Oberstall – Annaberg

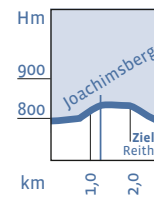


3

Joachimsberg-Runde

Länge: 2,7 km

Reith – Joachimsberg – Reith

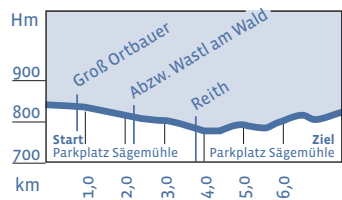


2

Lassingtal-Loipe

Länge: 7,5 km

Sägemühle – Groß
 Ortbauer – Reith (Bad) –
 Sägemühle



4

Übungsloipe

Länge: 0,5 km

Sägemühle – Sportplatz